

SWIFT TRAWLER

SWIFT TRAWLER

50 | 44 | 35 | 30



SWIFT TRAWLER

The range that reinvents the Trawler concept. A boat with a cruising pedigree that has left tradition in her wake to win in speed, autonomy and intelligent design. Seaworthy, safe and comfortable, Beneteau Swift Trawlers are cut out for ocean adventures filled with excitement and comfort.

La gamme qui réinvente le concept Trawler. Un bateau de voyage qui s'affranchit de la tradition pour gagner en rapidité, en autonomie et en intelligence. Très marins, hautement sécurisés et ultraconfortables, les quatre Swift Trawler de Beneteau sont taillés pour l'aventure maritime.

La gamma che reinventa il concetto Trawler. Una barca da viaggio che si libera della tradizione per competere in rapidità, autonomia e funzionalità. Dal comportamento marino, resi estremamente sicuri e confortevoli, i quattro Swift Trawler di Beneteau sono stati creati per l'avventura marina.

La gama que reinventa el concepto Trawler. Un barco de viaje que se libera de la tradición para ganar velocidad, autonomía e inteligencia. Muy marinos, altamente seguros y ultra confortables, los cuatro Swift Trawler de Beneteau están diseñados para la aventura marítima.

Die Modellserie interpretiert das Trawler-Konzept neu. Eine Fahrtenyacht die sich von der Tradition befreit, um schneller, autonomer und intelligenter voranzukommen. Bemerkenswert seetüchtig, ungemein sicher und über die Maßen bequem, sind die vier Swift Trawler von Beneteau für das Abenteuer auf See gemacht.

SWIFT TRAWLER

50

Flagship of the range that reinvented the traditional trawler, the Swift Trawler 50 offers expansive interior space and light. This beauty appeals to all with her easy handling and intelligently designed fittings; perfect for both romantic and family getaways.

Amiral de la gamme qui a réinventé le concept du trawler traditionnel, le Swift Trawler 50 offre un millésime qui maximise espaces intérieurs et lumière. En couple ou en tribu, il séduit toutes les configurations d'équipages par l'intelligence de ses aménagements et sa grande facilité de manœuvre.

Ammiraglia della gamma che ha reinventato il concetto di trawler tradizionale, lo Swift Trawler 50 offre un'ultima versione che massimizza gli spazi interni e la luce. In coppia o in famiglia, conquista ogni tipo di equipaggio grazie alla funzionalità degli allestimenti e alla sua grande facilità di manovra.

Almirante de la gama que reinventó el concepto del trawler tradicional, el Swift Trawler 50 propone una cosecha que maximiza espacios interiores y luz. En pareja o en tribu, seduce todas las configuraciones de tripulación por la inteligencia de sus adaptaciones y su gran facilidad de maniobra.

Er ist das Flaggschiff der Modellserie und hat das Trawler-Konzept neu erfunden. Der Swift 50 des Jahres bietet noch mehr Raum und noch mehr Licht. Er begeistert große und kleine Crews mit seiner cleveren Ausstattung und den überzeugenden Fahreigenschaften.











SWIFT & EASY



MAHOGANY VERSION
VERSION MAHOGANY





LIGHT OAK VERSION
VERSION CHÊNE CLAIR







SWIFT TRAWLER

50



GENERAL SPECIFICATIONS - CARACTÉRISTIQUES GÉNÉRALES - CARATTERISTICHE GENERALI - CARACTERÍSTICAS GENERALES - ALLGEMEINE EIGENSCHAFTEN

NAVAL ARCHITECT - ARCHITECTE NAVAL - ARCHITETTO NAVALE - ARQUITECTO NAVAL - KONSTRUKTION	BENETEAU POWER, Michel JOUBERT & Bernard NIVELT
DESIGN - DESIGN - DESIGN - DISEÑO - DESIGN	Pierre FRUTSCHI
LENGTH OVERALL* - LONGUEUR HORS-TOUT* - LUNGHEZZA FUORI TUTTO* - ESLORA TOTAL* - GESAMTLÄNGE *	14,99 m - 49'2"
HULL LENGTH - LONGUEUR DE COQUE - LUNGHEZZA SCAFO - ESLORA DE CASCO - RUMPFLÄNGE	13,33 m - 43'9"
HULL BEAM - LARGEUR DE COQUE - BAGLIO SCAFO E BAGLIO MAX - MANGA MÁXIMA - GESAMTBREITE	4,65 m - 15'3"
LIGHT DISPLACEMENT - DÉPLACEMENT LÈGE - DISLOCAMENTO - DESPLAZAMIENTO EN ROSCA - VERDRÄNGUNG	16 000 kg (CE) - 35,264 lbs
AIR DRAUGHT** - TIRANT D'AIR** - PUNTO MAX ALTEZZA** - ALTURA SOBRE FLOTACIÓN** - HÖHE ÜBER WASSER**	6,64 m - 21'9"
AIR DRAUGHT*** - TIRANT D'AIR*** - PUNTO MAX ALTEZZA*** - ALTURA SOBRE FLOTACIÓN*** - HÖHE ÜBER WASSER***	5,74 m - 18'10"
DRAUGHT - TIRANT D'EAU - PESCAGGIO - CALADO - TIEFGANG	1,05 m - 3'5"
FUEL CAPACITY - CAPACITÉ CARBURANT - SERBATOIO CARBURANTE - CAPACIDAD CARBURANTE - KRAFTSTOFFTANK	2 x 1 350 L - 2 x 357 US Gal
WATER CAPACITY - CAPACITÉ D'EAU - SERBATOIO ACQUA - CAPACIDAD AGUA - WASSERTANK	2 x 400 L - 2 x 106 US Gal
MAXIMUM ENGINE POWER - PUISSANCE MOTEUR MAXI - POTENZA MASSIMA MOTORE - POTENCIA MÁXIMA MOTOR - MAXIMALE MOTORLEISTUNG	2 x 435 CV - 2 x 435 HP
CE CERTIFICATION - CERTIFICATION CE - CE CERTIFICAZIONE - CE CERTIFICADO - EU-ZERTIFIZIERUNG	B14 / C18

* With aft swimming platform - Avec plateforme de bain arrière - Piattaforma bagno - Con plataforma de baño a popa - Mit Badeplattform im Heck

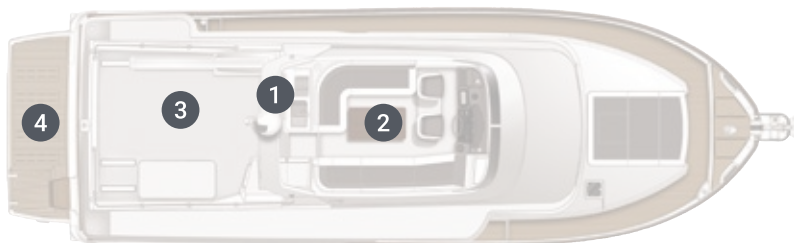
** With polyester arch on flying bridge, mast with lights and radar platform - Avec arceau polyester au flybridge, mât avec feux et support radar
 Con arco poliéster flybridge, antena per illuminazione con fuochi e supporto radar - Con arco poliéster en el flybridge, mastele con luces y soporte radar
 Überrollbügel aus Polyester auf der Flybridge, Mast mit Scheinwerfern und Radarhalterung

*** With polyester arch on flying bridge, without light and radar mast - Avec arceau polyester au flybridge, sans mât avec feux - Con arco poliéster flybridge,
 fuori antenna - Con arco poliéster en el flybridge, sin percha - Überrollbügel aus Polyester auf der Flybridge, ohne Mast

**VOLVO
PENTA**

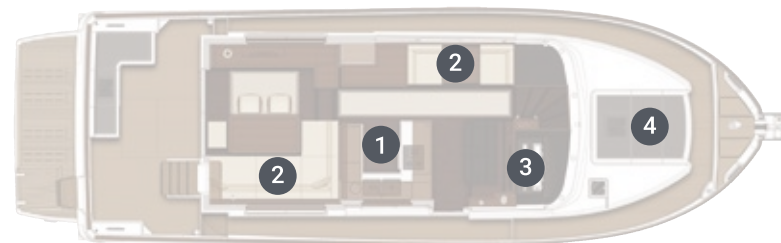
Raymarine
by FLIR

FLYBRIDGE



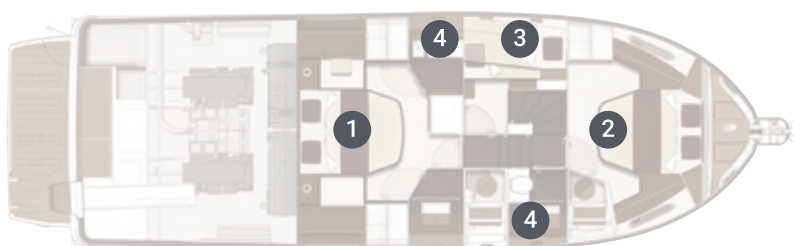
- ① External galley with worktop, sink, dustbin, 42 L fridge (option), electric grill (option)
Cuisine extérieure avec plan de travail, évier, poubelle, réfrigérateur 42 L (option), grill électrique (option)
- ② Large flybridge lounge with folding and sliding table
Grand salon de flybridge avec table de fly coulissante et rabattable
- ③ Large area aft of the flybridge
Grande surface arrière de flybridge
- ④ Large swim platform with swim ladder locker. Option: hydraulic platform (max. load 350 kg)
Grande plage de bain avec coffre à échelle de bain. Option : plateforme hydraulique (charge max 350 kg)

MAIN DECK



- ① Large U-shaped galley with extractor hood, double sink, two refrigerators, and service-hatch
Grande cuisine en U avec hotte aspirante, double évier, deux réfrigérateurs, passe-plats...
- ② L-shaped saloon bench seat converting into double berth. Second convertible bench seat near the driving station
Banquette de salon en L convertible en couchette double. Deuxième banquette convertible près du poste de pilotage
- ③ Driving console can be lifted up to access electronics
Console de pilotage relevable pour accéder à l'électronique
- ④ Forward tilting sun-lounger
Bain de soleil relevable à l'avant

LOWER DECK - OP 1



- ① Owner's cabin. Bed with slatted bed frame and storage. Office, storage, hanging locker
Cabine propriétaire. Lit avec sommier à lattes et rangements. Bureau, rangements, penderie
- ② Guest fore cabin
Cabine invité à l'avant
- ③ Depending on layout chosen, third cabin with bunk beds or office with berth
Selon la version d'aménagement, troisième cabine avec lits superposés ou bureau avec couchette
- ④ Owner washroom and guest washroom with separate shower compartment
Salle d'eau propriétaire et salle d'eau invité attenantes avec douche séparée

LOWER DECK - OP 2



- ① Owner's cabin. Bed with slatted bed frame and storage. Office, storage, hanging locker
Cabine propriétaire. Lit avec sommier à lattes et rangements. Bureau, rangements, penderie
- ② Guest fore cabin
Cabine invité à l'avant
- ③ Depending on layout chosen, third cabin with bunk beds or office with berth
Selon la version d'aménagement, troisième cabine avec lits superposés ou bureau avec couchette
- ④ Owner washroom and guest washroom with separate shower compartment
Salle d'eau propriétaire et salle d'eau invité attenantes avec douche séparée
- ⑤ Crew cabin with heads at the stern
Cabine marin avec WC à l'arrière

SWIFT TRAWLER

44

Chic and modern the Swift Trawler 44 features all that is a distillation of the best this "Trawler by Beneteau" has to offer. Boasting consistent energy efficiency makes her a world leader in her category, and her fast, seaworthy design makes her at home on all seas.

Chic et moderne, le Swift Trawler 44 concentre toutes les performances de ce bateau à part qu'est le "Trawler by Beneteau": rapide et grand marin taillé pour le long cours. Il se sent chez lui sur toutes les mers et la constance de son rendement énergétique en fait le leader mondial dans sa catégorie.

Chic e moderno, lo Swift Trawler 44 concentra tutte le performance di questa barca oltre al fatto che è il "Trawler by Beneteau": rapido e dall'ottimo comportamento marino, ideato per il lungo corso. E' a suo agio su tutti i mari e la costanza del suo rendimento energetico ne fa il leader mondiale nella sua categoria.

Elegante y moderno, el Swift Trawler 44 concentra todas las prestaciones excepcionales de este "Trawler by Beneteau": rápido y gran marinerio cortado para el largo recorrido. Se siente como en casa sobre todos los mares, y su rendimiento energético constante lo transforma en líder mundial en su categoría.

Der Swift Trawler 44 ist chic und er ist modern. Er ist der Inbegriff des «Trawler bay. Beneteau»: Geschwindigkeit in Verbindung mit Hochseetauglichkeit für lange Törns. Er fühlt sich auf allen Meeren zu Hause und ist dank seines konstant niedrigen Treibstoffverbrauchs weltweit die Nummer 1 in seiner Kategorie.











SWIFT TRAC
44



SWIFT & BALANCED



WALNUT VERSION
VERSION NOYER



MAHOGANY VERSION
VERSION MAHOGANY

SWIFT TRAWLER

44



GENERAL SPECIFICATIONS - CARACTÉRISTIQUES GÉNÉRALES - CARATTERISTICHE GENERALI - CARACTERÍSTICAS GENERALES - ALLGEMEINE EIGENSCHAFTEN

NAVAL ARCHITECT - ARCHITECTE NAVAL - ARCHITETTO NAVALE - ARQUITECTO NAVAL - KONSTRUKTION	BENETEAU POWER, Michel JOUBERT & Bernard NIVELT
DESIGN - DESIGN - DESIGN - DISEÑO - DESIGN	Pierre FRUTSCHI
LENGTH OVERALL* - LONGUEUR HORS-TOUT* - LUNGHEZZA FUORI TUTTO* - ESLORA TOTAL* - GESAMTLÄNGE *	13,88 m - 45'6"
HULL LENGTH - LONGUEUR DE COQUE - LUNGHEZZA SCAFO - ESLORA DE CASCO - RUMPFLÄNGE	12,17 m - 39'11"
HULL BEAM - LARGEUR DE COQUE - BAGLIO SCAFO E BAGLIO MAX - MANGA MÁXIMA - GESAMTBREITE	4,25 m - 13'11"
LIGHT DISPLACEMENT - DÉPLACEMENT LÈGE - DISLOCAMENTO - DESPLAZAMIENTO EN ROSCA - VERDRÄNGUNG	10 870 kg - 23,957 lbs
AIR DRAUGHT** - TIRANT D'AIR** - PUNTO MAX ALTEZZA** - ALTURA SOBRE FLOTACIÓN** - HÖHE ÜBER WASSER**	3,86 m - 12'8"
AIR DRAUGHT*** - TIRANT D'AIR*** - PUNTO MAX ALTEZZA*** - ALTURA SOBRE FLOTACIÓN*** - HÖHE ÜBER WASSER***	7,76 m - 25'6"
DRAUGHT - TIRANT D'EAU - PESCAGGIO - CALADO - TIEFGANG	1,05 m - 3'5"
FUEL CAPACITY - CAPACITÉ CARBURANT - SERBATOIO CARBURANTE - CAPACIDAD CARBURANTE - KRAFTSTOFFTANK	1 400 L - 370 US Gal
WATER CAPACITY - CAPACITÉ D'EAU - SERBATOIO ACQUA - CAPACIDAD AGUA - WASSERTANK	640 L - 169 US Gal
MAXIMUM ENGINE POWER - PUISSANCE MOTEUR MAXI - POTENZA MASSIMA MOTORE - POTENCIA MÁXIMA MOTOR - MAXIMALE MOTORLEISTUNG	2 x 300 CV - 2 x 300 HP
CE CERTIFICATION - CERTIFICATION CE - CE CERTIFICAZIONE - CE CERTIFICADO - EU-ZERTIFIZIERUNG	B12 / C14

* With aft swimming platform + anchor in position - Avec plateforme de bain arrière + ancre à poste - Piattaforma bagno + ancora in posizione
Con plataforma de baño a popa + ancla en puesto - Mit Badeplattform im Heck + Fest eingezogener Anker

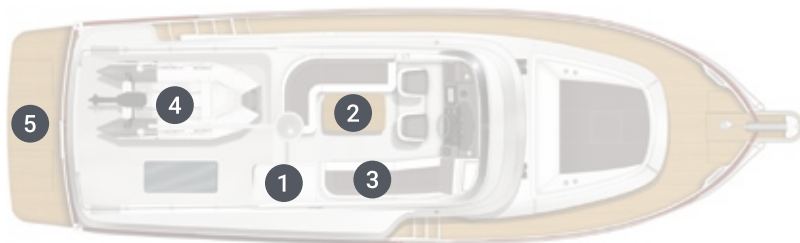
** With mast folded - Avec mât replié - Con albero abbassato - Con mástil plegado - Mit eingeklapptem Mast

*** With mast in position - Avec mât à poste - Con albero issato - Con mástil en puesto - Mit aufgestelltem Mast

**VOLVO
PENTA**

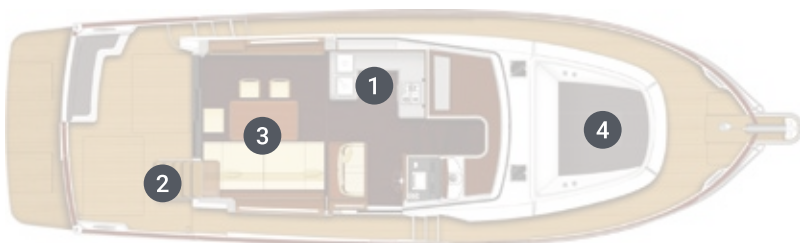
Raymarine
FLIR

FLYBRIDGE



- ① Sink and storage on the flybridge
Evier et rangements sur le flybridge
- ② Flybridge lounge seating up to 5 people, built-in storage, teak table
Salon de flybridge pouvant accueillir 5 personnes, rangements intégrés, table en teck
- ③ Chaise longue-style sun-lounger on the flybridge
Bain de soleil type méridienne sur le flybridge
- ④ 3.20 x 1.50 tender storage (electric dinghy lifting boom on option, max. load 120 kg) on the flybridge
Rangement annexe 3,20 x 1,50 m (bôme de charge électrique en option, charge max 120 kg) sur le flybridge
- ⑤ 3.41 x 1.00 m stern deck with integrated swim ladder and stowage locker
Plage arrière 3,41 x 1,00 m avec échelle de bain intégrée et coffre de rangement

MAIN DECK



- ① Large fitted U-shaped galley with opening window, two stainless steel sinks, refrigerator, 2-burner kitchen hob, gas oven, and worktop
Grande cuisine équipée en U avec vitre ouvrante, deux éviers inox, réfrigérateur, plaque de cuisson deux feux, four gaz, plan de travail...
- ② Large stairs to access flybridge
Large escalier d'accès au Fly
- ③ Sofa converting into double bed
Canapé convertible en lit double
- ④ Large forward sun-lounger
Large bain de soleil avant

LOWER DECK



- ① Owner's cabin: central bed, large portholes and storage spaces
Cabine propriétaire : lit central, grands hublots et volumes de rangement
- ② Guest cabin with double bed, large porthole, and hanging locker with light
Cabine invités lit double, grand hublot, penderie éclairée
- ③ Owner head is ensuite with separate shower and proper seat on toilet. Electric fresh water toilet with offset 120 L rigid tank, washbasin
Salle d'eau propriétaire avec douche séparée et assise rabattable sur WC. WC électrique eau douce avec réserve rigide 120 L déportée, lavabo

SWIFT TRAWLER

35

A comfortable and ingenious boat designed for the high seas. The many qualities and the size of the Swift Trawler 35 will tempt you to go on a long cruise. The Swift Trawler 35 has strong harmonious lines making you feel reassuringly safe, and this quality is repeated in the design and fit out choices.

Un bateau conçu pour la haute mer, confortable et astucieux. Par ses nombreuses qualités autant que par sa taille, le Swift Trawler 35 constitue une magnifique invitation au grand voyage. Par ses lignes rassurantes, le Swift Trawler 35 dégage un grand sentiment de sécurité, confirmé par l'ensemble des choix de conception et d'agencement.

Una barca creata per il mare aperto, confortevole e funzionale. Grazie alle sue numerose qualità e le sue dimensioni, lo Swift Trawler 35 si presenta come uno splendido invito per grandi viaggi. Grazie alle sue linee sicure, lo Swift Trawler 35 trasmette un sentimento di sicurezza, confermato anche dalle scelte di progettazione e allestimento.

Un barco concebido para alta mar, confortable e ingenioso. Tanto por sus numerosas cualidades como por su tamaño, el Swift Trawler 35 constituye una magnífica invitación al gran viaje. Por sus líneas tranquilizadoras, el Swift Trawler 35 libera un gran sentimiento de seguridad, confirmado por el conjunto de las elecciones de concepción y de disposición.

Ein Boot für das offene Meer, komfortabel und gut durchdacht zugleich. Aufgrund seiner zahlreichen Eigenschaften und seiner Größe stellt der Swift Trawler eine wunderbare Einladung zu langen Reisen dar. Durch seine harmonische und vertraute Gestalt strahlt der Swift Trawler 35 ein umfassendes Gefühl der Sicherheit aus, das durch seine Bauweise und seine Ausstattung durchgängig unterstrichen wird.







SWIFT & SAFE



TEAK VERSION
VERSION TECK



SWIFT TRAWLER

35



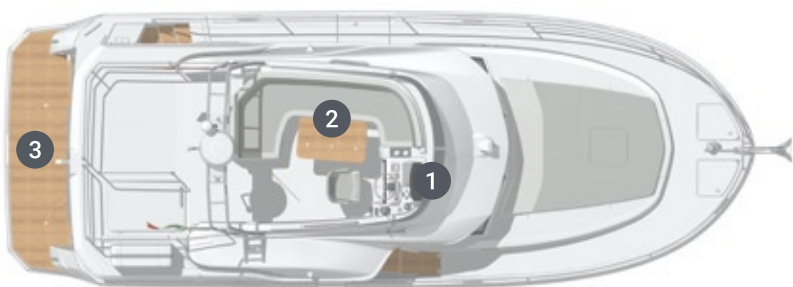
GENERAL SPECIFICATIONS - CARACTÉRISTIQUES GÉNÉRALES - CARATTERISTICHE GENERALI - CARACTERÍSTICAS GENERALES - ALLGEMEINE EIGENSCHAFTEN

NAVAL ARCHITECT - ARCHITECTE NAVAL - ARCHITETTO NAVALE - ARQUITECTO NAVAL - KONSTRUKTION	BENETEAU POWER
DESIGN - DESIGN - DESIGN - DISEÑO - DESIGN	Andreani DESIGN
LENGTH OVERALL* - LONGUEUR HORS-TOUT* - LUNGHEZZA FUORI TUTTO* - ESLORA TOTAL* - GESAMTLÄNGE *	11,29 m - 37'
HULL LENGTH - LONGUEUR DE COQUE - LUNGHEZZA SCAFO - ESLORA DE CASCO - RUMPFLÄNGE	10,81 m - 35'6"
HULL BEAM - LARGEUR DE COQUE - BAGLIO SCAFO E BAGLIO MAX - MANGA MÁXIMA - GESAMTBREITE	3,96 m - 13'
LIGHT DISPLACEMENT - DÉPLACEMENT LÈGE - DISLOCAMENTO - DESPLAZAMIENTO EN ROSCA - VERDRÄNGUNG	8 252 kg - 18,187 lbs
AIR DRAUGHT (MAX) - TIRANT D'AIR (MAX) - PUNTO MAX ALTEZZA (MAX) - ALTURA SOBRE FLOTACIÓN (MAX) - HÖHE ÜBER WASSER (MAX)	5,50 m - 18'1"
FUEL CAPACITY - CAPACITÉ CARBURANT - SERBATOIO CARBURANTE - CAPACIDAD CARBURANTE - KRAFTSTOFFTANK	800 L - 211 US Gal
WATER CAPACITY - CAPACITÉ D'EAU - SERBATOIO ACQUA - CAPACIDAD AGUA - WASSERTANK	2 x 150 L - 2 x 40 US Gal
MAXIMUM ENGINE POWER - PUISSANCE MOTEUR MAXI - POTENZA MASSIMA MOTORE - POTENCIA MÁXIMA MOTOR - MAXIMALE MOTORLEISTUNG	1 x 425 CV - 1 x 425 HP
CE CERTIFICATION - CERTIFICATION CE - CE CERTIFICAZIONE - CE CERTIFICADO - EU-ZERTIFIZIERUNG	B8 / C10 / D11

Raymarine
FLIR

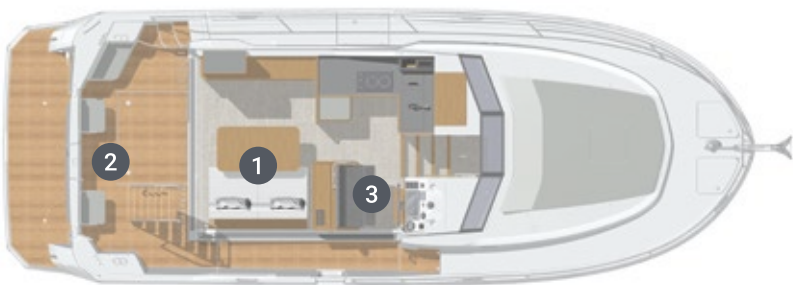
Cummins France

FLYBRIDGE



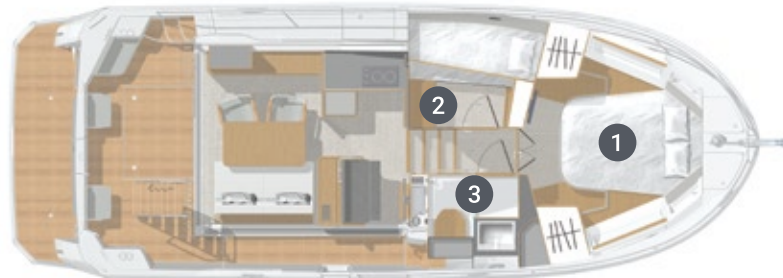
- ① Full driving station on the flybridge with duplication of all instruments
Poste de pilotage complet sur le flybridge avec répétition de tous les instruments
- ② Flybridge with lounge seating 6 people. The driver's seat swings around to face the table.
Fridge. Soft top or bimini to protect the living space
*Flybridge avec salon pouvant accueillir 6 personnes. Le siège pilote pivote pour venir s'orienter vers la table.
Frigo. Soft top ou bimini pour protéger l'espace de vie*
- ③ The transom opens to create a large living space opening onto the sea
Le tableau arrière s'ouvre pour créer un grand espace de vie ouvert sur la mer

MAIN DECK



- ① Sofa converting to double berth. A blind offers privacy to guests in the wheelhouse
Canapé convertible lit deux personnes. Un rideau préserve l'intimité des invités dans la timonerie
- ② Two folding seats on the transom in the cockpit and a fixed seat facing the direction the boat is heading, on the portside
Dans le cockpit, deux assises repliables sur le tableau arrière et une assise fixe dans le sens de la navigation, à babord
- ③ Driver's station with 9" or 12" display. Easier access to electronics.
Double driver's and co-pilot's seat, direct access to the starboard walkway by a sliding glass door
*Poste de pilotage avec écran 9 ou 12". Accès facilité à l'électronique.
Banquette double, accès direct au passavant tribord grâce à une porte vitrée coulissante*

LOWER DECK



- ① Forward owner cabin with lots of storage and hanging lockers on either side of the bed.
Access by a gullwing door
*Cabine propriétaire à l'avant, dotée de rangements et de penderies de part et d'autres du lit.
Accès par une porte papillon*
- ② Second cabin with bunk beds
econde cabine avec lits superposés
- ③ Washroom with independent shower
Salle d'eau avec douche séparée

SWIFT TRAWLER

30

Youngest member of the 'long-distance cruiser' family, the Swift Trawler 30 is an excellent balance between style and seaworthiness. This live-aboard boat may be the smallest of the Swift Trawlers, but she is mighty. Her many innovations and strong performance make her stand out in her class.

Benjamin de la famille des 'Grands Voyageurs', le Swift Trawler 30 conjugue style et qualités marines dans un bel équilibre. Bateau de vie, le plus petit des Swift Trawler intègre de nombreuses innovations et bat des records d'autonomie.

Il più piccolo della famiglia dei 'Grandi Viaggiatori' lo Swift Trawler 30 coniuga in un delicato equilibrio stile e qualità marine. Barca studiata per la vita a bordo, questo Swift Trawler offre numerose innovazioni e batte record di autonomia.

Benjamín de la familia de los "Grandes Viajeros", el Swift Trawler 30 combina estilo y cualidades marinas con un bonito equilibrio. Barco de vida, el más pequeño de los Swift Trawler integra numerosas innovaciones y rompe records de autonomía.


Eine harmonische Verbindung aus Stil und Seetüchtigkeit. So präsentiert sich das Nesthäkchen der Wanderboot-Familie. Der Swift Trawler 30 punktet mit vielen Neuerungen und einer rekordverdächtigen Reichweite.





SWIFT TRAWLER
30








SWIFT & SMART



MAHOGANY VERSION
VERSION MAHOGANY



TEAK VERSION
VERSION TECK

* Version 3 with storage
Version 3 avec rangements

** Version 1 with separated shower
Version 1 avec douche séparée

SWIFT TRAWLER

30



GENERAL SPECIFICATIONS - CARACTÉRISTIQUES GÉNÉRALES - CARATTERISTICHE GENERALI - CARACTERÍSTICAS GENERALES - ALLGEMEINE EIGENSCHAFTEN

NAVAL ARCHITECT - ARCHITECTE NAVAL - ARCHITETTO NAVALE - ARQUITECTO NAVAL - KONSTRUKTION	BENETEAU POWER BOAT & MICAD
DESIGN - DESIGN - DESIGN - DISEÑO - DESIGN	Andreani DESIGN
LENGTH OVERALL - LONGUEUR HORS-TOUT - LUNGHEZZA FUORI TUTTO - ESLORA TOTAL - GESAMTLÄNGE	9,99 m - 32'9"
HULL LENGTH - LONGUEUR DE COQUE - LUNGHEZZA SCAFO - ESLORA DE CASCO - RUMPFLÄNGE	9,58 m - 31'5"
HULL LENGTH WITH PLATFORM (OPTION) - LONGUEUR COQUE AVEC PLATE-FORME (OPTION) - LUNGHEZZA SCAFO CON PIATTAFORMA (OPZIONE) ESLORA CASCO CON PLATAFORMA (OPCIONAL) - LÄNGE RUMPF MIT PLATTFORM (OPTION)	10,39 m - 34'1"
HULL BEAM* - LARGEUR DE COQUE* - BAGLIO SCAFO E BAGLIO MAX* - MANGA MÁXIMA* - GESAMTBREITE*	3,53 m - 11'7"
LIGHT DISPLACEMENT - DÉPLACEMENT LÈGE - DISLOCAMENTO - DESPLAZAMIENTO EN ROSCA - VERDRÄNGUNG	6 000 kg - 13,224 lbs
AIR DRAUGHT** - TIRANT D'AIR** - PUNTO MAX ALTEZZA** - ALTURA SOBRE FLOTACIÓN** - HÖHE ÜBER WASSER**	5,15 m - 16'11"
DRAUGHT - TIRANT D'EAU - PESCAGGIO - CALADO - TIEFGANG	1,05 m - 3'5"
FUEL CAPACITY - CAPACITÉ CARBURANT - SERBATOIO CARBURANTE - CAPACIDAD CARBURANTE - KRAFTSTOFFTANK	700 L - 185 US Gal
WATER CAPACITY - CAPACITÉ D'EAU - SERBATOIO ACQUA - CAPACIDAD AGUA - WASSERTANK	300 L - 80 US Gal
MAXIMUM ENGINE POWER - PUISSANCE MOTEUR MAXI - POTENZA MASSIMA MOTORE - POTENCIA MÁXIMA MOTOR - MAXIMALE MOTORLEISTUNG	370 CV - 370 HP
CE CERTIFICATION - CERTIFICATION CE - CE CERTIFICAZIONE - CE CERTIFICADO - EU-ZERTIFIZIERUNG	B8

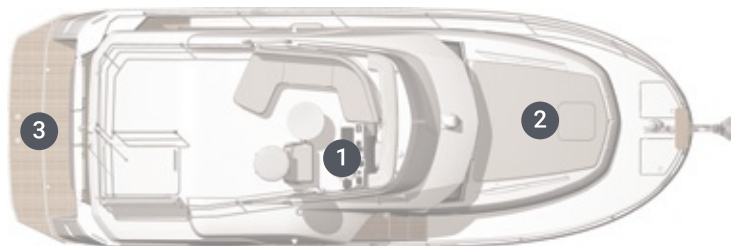
* Including rubrail - Incluant les listons - Listoni inclusi - Incluyendo los listones - Einschließlich Leisten

** With radar - Avec radar - Con il radar - Con radar - Mit Radar

**VOLVO
PENTA**

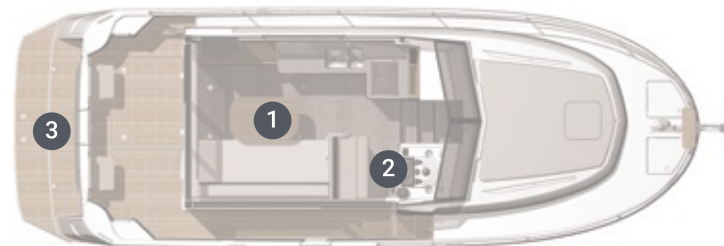
Raymarine
FLIR

FLYBRIDGE



- ① Full driving station on the flybridge with duplication of all instruments
Poste de pilotage complet sur le flybridge avec répétition de tous les instruments
- ② Large forward sun-lounger
Large bain de soleil à l'avant
- ③ The transom opens to extend the cockpit space connecting it with the swim platform, creating a real terrace over the sea
Le tableau arrière s'ouvre pour agrandir le cockpit en le reliant à la plateforme de bain : une véritable terrasse sur la mer

MAIN DECK



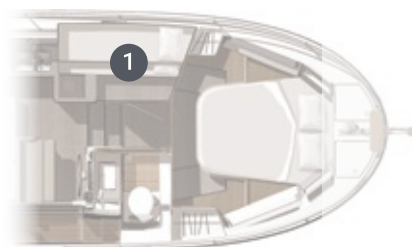
- ① The saloon table slides beneath the bench seat to increase the amount of space in this reception area.
La table de carré se glisse sous la banquette pour maximiser l'espace du carré. Sous la banquette se glissent des strapontins qui permettent, une fois dépliés, d'obtenir un carré en U
- ② Driving station with 16" screen, drink holders, etc. Easy access to electronics
Poste de pilotage avec écran 16" porte gobelets... Accès facilité à l'électronique
- ③ Swim platform extension total length 1.26 m
Extension de plateforme de bain d'une longueur totale de 1,26 m

LOWER DECK - OP 1



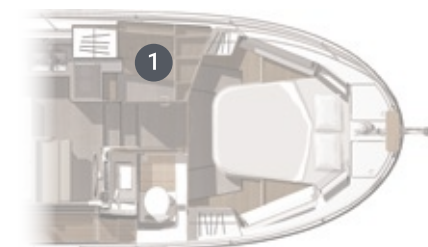
- ① King-size bed on jacks: easy access to large storage space, hanging lockers on either side of bed
Lit king size sur vérins : accès aisé à un grand volume de rangement, penderies de part et d'autre du lit
- ② Second berth in saloon thanks to convertible sofa bed
Deuxième couchage dans le carré grâce au canapé convertible
- ③ Separate shower
Douche séparée

LOWER DECK - OP 2



- ① Second cabin with bunk beds
Deuxième cabine avec lits superposés

LOWER DECK - OP 3



- ① Storage
Rangement

SWIFT TRAWLER

ENTER THE WORLD COMMUNITY
OF SEA TRAVELLING LOVERS





AT THE START LINE OF THE WORLD'S GREATEST RACES

From the Vendée Globe to the Olympics, to the America's Cup, the Swift Trawler 44 can be seen at the Starting line of the world's greatest sailing events. Providing the highest standards of VIP accommodation, it offers unrivalled comfort in all weather.

Jeux Olympiques, Coupe de l'America ou départ du Vendée Globe : le Swift Trawler s'impose comme bateau de prédilection des organisateurs des plus grands événements nautiques planétaires. Ils accueillent dans un confort hors-pair et par tous les temps VIP et journalistes du monde entier.

Dalla Vendée Globe alla Coppa America passando per le Olimpiadi, lo Swift Trawler 44 è presente alle partenze dei più importanti eventi nautici. Offre un confort eccezionale in ogni condizione meteo e accoglie VIP nel migliore dei modi.

De la Vendée Globe a la Copa de América, pasando por los Juegos Olímpicos, el Swift Trawler 44 está presente a la salida de los eventos náuticos más grandes. Ofreciendo un confort sin igual en cualquier tiempo, recibe a los VIP en las mejores condiciones.

Vom Vendée Globe bis zum America's Cup über die Olympischen Spiele ist die Swift Trawler 44 am Start der größten Seefahrtsevents mit dabei. Mit ihrem außergewöhnlichen Komfort bei jeder Witterung empfängt sie alle VIP unter den besten Voraussetzungen.



TRAWLER GOURMET

Deauville ◦ Paris
Lyon ◦ Sète

Size is no concern when it comes to entertaining on the Swift Trawler 30. Perfect for any gathering, the Swift Trawler 30 has crossed France from Deauville to Sète, in a combination of sailing cruising by river and fine dining. On this 1,400 km journey the Gourmet Trawler hosted four gourmet events, during which star-rated chefs prepared menus on board.

Pour faire rimer navigation avec dégustation, le Swift Trawler 30 s'est offert une escapade fluviale. De la Manche à la Méditerranée, le Trawler Gourmand a ainsi parcouru les 1400 km reliant Deauville à Sète en invitant à chaque escale un grand chef étoilé à préparer un savoureux dîner. La vie à bord devient du grand art.

Lo Swift Trawler 30 ha attraversato la Francia da Deauville a Sète coniugando la navigazione sul fiume con i piaceri della tavola. Su un percorso di 1400 km, il Trawler Gourmand ha organizzato 4 eventi "gourmet", durante i quali degli Chef stellati hanno cucinato deliziose ricette a bordo.

El Swift Trawler 30 ha atravesado Francia desde Deauville a Sète asociando avegación fluvial y placeres de la mesa. En un recorrido de 1400 km, el Trawler Gourmand ha realizado 4 escapadas gastronómicas, durante las cuales chefs con estrellas han venido a cocinar una receta a bordo.

Die Swift Trawler 30 hat Frankreich von Deauville nach Sète durchquert und dabei Flussfahrt mit Tafelfreuden kombiniert. Auf der 1400 km langen Strecke hat die Trawler Gourmand 4 Feinschmecker-Eskapaden verwirklicht, bei denen Sternköche an Bord ein Rezept zubereitet haben.





SWIFT TRAWLER RENDEZVOUS

One of the highlights of being a Swift Trawler owner, is to attend one of the many Swift Trawler Rendezvous. Over the past 8 years, Beneteau has invited owners to enjoy long weekends together, sharing cruising stories and creating new experiences. The Rendezvous is a great way to meet fellow cruisers and share a common passion.

Chaque année, les propriétaires de Swift Trawler sont invités à partager un inoubliable weekend. Organisés par Beneteau, les Rassemblements Swift Trawler réunissent une flotte majestueuse autour d'un programme mêlant navigation, art de vivre et éclats de rire. Au fil des éditions successives, ces rendez-vous tissent des liens uniques entre amoureux du voyage.

Da ormai 8 anni, Beneteau organizza i Raduni Swift Trawler. Durante un weekend lungo, in uno spirito di condivisione e convivialità, gli armatori di Swift Trawler sono invitati a navigare insieme. Diventato un appuntamento ormai imperdibile per gli appassionati del viaggio, questi raduni creano, con il passare degli anni, legami unici attorno ad una passione comune.

Desde hace ahora 8 años, Beneteau organiza las Concentraciones Swift Trawler. En el período de un weekend prolongado, en un espíritu de convivencia y buen ambiente, los armadores de Swift Trawler están invitados a navegar juntos. Convertidas en las citas ineludibles de los enamorados del viaje, estas concentraciones han creado con el paso de los años, unos lazos únicos alrededor de una pasión común.

Seit inzwischen 8 Jahren organisiert Beneteau die Swift Trawler Treffen. Swift Trawler Eigner sind dabei eingeladen, an einem verlängerten Wochenende in geselliger Stimmung eine gemeinsame Fahrt zu unternehmen und ihre Erfahrungen miteinander zu teilen. Bei diesen Treffen, die für Reiseliebhaber ein Muss geworden sind, entsteht im Laufe der Jahre ein einzigartiger Zusammenhalt rund um eine gemeinsame Leidenschaft.

ATMOSPHERE | AMBIANCES

WOOD

BOIS




Alpi Mahogany
50 | 44 | 30



Teak
Teck
50 | 35 | 30



Light Oak
Chêne Clair
50



Alpi Walnut
Alpi Noyer
44

FLOORS

PLANCHERS




Laminated Rovere
Stratifié Rovere
44 | 35 | 30



Laminated Brown Oak
Stratifié Chêne Brun
50



Laminated type « parquet »
Stratifié type « parquet »
50 | 44



Teak with stripes
Teck filet
50



Teak with beige stripes
Teck filet beige
50



African Spirit Ebony
50



African Spirit Grey
44 | 35 | 30



Berber Dune
Dune Bouclée
35 | 30



Timeless White
50



Soft Natural cockpit carpet
Moquette de cockpit Soft Natural
35 | 30

INTERIOR UPHOLSTERY


SELLERIE INTÉRIEURE




Crevin Libra Beige
50 | 44 | 35 | 30



Crevin Libra Blue & Taupe
50 | 44 | 35 | 30



Trendy Grey
50 | 44 | 35 | 30



PVC Nuance White
50 | 44 | 35 | 30



Lounge Robust
50 | 44 | 35 | 30


INDOOR | INTÉRIEUR

50 44 35 30

	50	44	35	30	
INTERIOR WOOD <i>Boiseries intérieures</i>	Alpi Mahogany	X	X		X
	Teak Teck	X		X	X
	Light Oak Chêne Clair	X			
	Alpi Walnut Alpi Noyer		X		
FLOORS <i>Planchers</i>	Laminated Rovere Stratifié Rovere		X	X	X
	Laminated type « parquet » Stratifié type « parquet »	X	X		
	Laminated Brown Oak Stratifié Chêne Brun	X			
	Teak with stripes Teck filet	X			
	Teak with beige stripes Teck filet beige	X			
	Timeless White carpet Moquette Timeless White	X			
	African Spirit Ebony carpet Moquette surfilée African Spirit Ebony	X			
	African Spirit Grey carpet Moquette surfilée African Spirit Grey		X	X	X
	Berber Dune carpet Moquette Dune Bouclée			X	X
	Soft Natural cockpit carpet Moquette de cockpit Soft natural			X	X
INTERIOR UPHOLSTERY <i>Sellerie intérieure</i>	Crevin Libra Beige	X	X	X	X
	Crevin Libra Blue & Taupe	X	X	X	X
	Trendy Grey	X	X	X	X
	Lounge Robust	X	X	X	X
	PVC Nuance White PVC Blanc	X	X	X	X
	Ultraleather LUXE	X	X	X	X
Leather LUXE Cuir	X	X	X	X	

X STANDARD
X OPTIONAL


OUTDOOR
EXTERIEUR



PVC Hitch
Avalanche
Seashell

PVC Hitch
Avalanche
Indigo


PVC Hitch
Avalanche
Java



Oyster

Sunworker White

Sunworker Grey



Sunworker Black

Flanelle

HULL COLOUR
COULEUR DE COQUE



Pearl Grey
Gris Perle

Steel Blue
Bleu Acier

OUTDOOR | EXTERIEUR

50 44 35 30

EXTERIOR UPHOLSTERY <i>Sellerie extérieure</i>	PVC Hitch - Avalanche/Seashell	X	X	X	X	
	PVC Hitch - Avalanche/Indigo	X	X	X	X	
	PVC Hitch - Avalanche/Java	X	X	X	X	
OUTSIDE PROTECTIONS <i>Protections extérieures</i>	COCKPIT AFT CLOSING <i>Fermeture arrière</i>	Flanelle + Sunworker Black	X	X	X	X
		Oyster + Sunworker White	X	X	X	X
	FLYBRIDGE BIMINI <i>Bimini de fly</i>	Flanelle	X	X	X	X
		Oyster	X	X	X	X
	SOFT TOP	Oyster			X	
	FLYBRIDGE ENCLOSUR <i>Fermeture de fly</i>	Flanelle + Sunworker White	X			
		Flanelle + Sunworker Black	X			
	AWNING ON BOW SUNPAD <i>Toile tendue bain de soleil avant</i>	Sunworker Black	X			
	OUTSIDE WHEELHOUSE CURTAINS <i>Rideaux extérieurs de timonerie</i>	Sunworker Black	X	X	X	X
	AWNING ON OPENING TRANSOM <i>Toile ombrage pour plateforme</i>	Flanelle				X
Oyster					X	
AWNING ON REAR PART OF FLY <i>Toile tendue arrière fly</i>	Sunworker Grey				X	
HULL COLOUR <i>Couleur de coque</i>	White <i>Blanc</i>	X	X	X	X	
	Pearl Grey <i>Gris Perle</i>	X	X	X	X	
	Steel Blue <i>Bleu Acier</i>	X	X	X	X	

X STANDARD
X OPTIONAL



SPBI SA - Parc d'Activités de l'Eraudière - BP 45 - 85170 DOMPIERRE SUR YON - Tél (33) 2 51 31 78 10 - Fax (33) 2 51 31 78 20 - SA au capital de 51.541.628 € - RCS La Roche sur Yon 491 372 702

This document is not contractual. All descriptions, illustrations, etc., are only an indication. We reserve the right to modify or improve our productions without notice.

Ce document n'est pas contractuel. Les descriptions, illustrations, etc. sont données à titre indicatif. Nos modèles peuvent subir certaines modifications ou améliorations de série sans préavis.

Concept and Graphics: **arsmedia** (Turin, Italy) - Photos: Nicolas Claris / Jean-Baptiste d'Enquin / Massimo Ferrari / Ivan Fois / Mike Jones / Jérôme Kélagopian / Jim Raycroft / **IMACIS**





BENETEAU

Code 0818GST