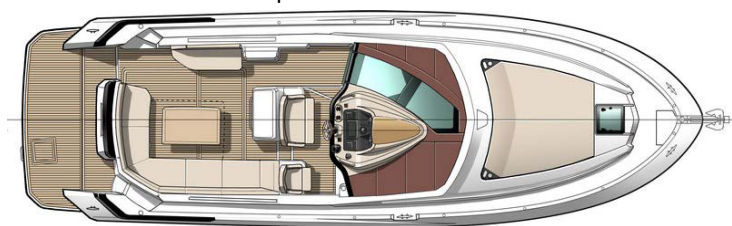
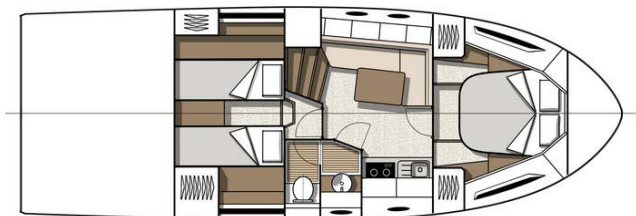
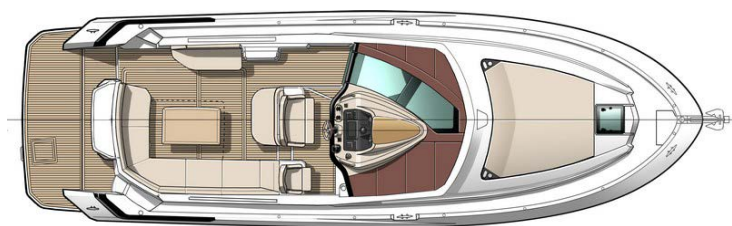


Version : Cuisine de cockpit



Version : Cuisine arrière



CARACTÉRISTIQUES GÉNÉRALES

• Longueur hors tout :	12,67 m	41'7"
• Longueur coque :	11,5 m	37'9"
• Largeur hors tout :	3,87 m	12'8"
• Largeur coque :	3,85 m	12'8"
• Déplacement lège CE :	7 935 kg	17,489 lbs
• Tirant d'air* :	4,15 m	13'7"
• Tirant d'eau :	1,15 m	3'9"
• Capacité carburant :	2 x 325 L	2 x 86 US Gal
• Capacité d'eau :	200 L	53 US Gal
• Puissance moteur maximum :	2 x 280 kW - 2 x 380 CV	2 x 380 HP
• Homologation moteur maxi :	2 x 280 kW - 2 x 380 CV	2 x 380 HP

* inclus : Support radar

ARCHITECTES / DESIGNERS

- Beneteau Power Boats
- Design : Nuvolari & Lenard
- Aménagements intérieurs : Andreani Design

ATTESTATION CE

- Catégorie B - 10 personnes
- Catégorie C - 10 personnes

BREVET AIR STEP®

- R.L. Jeantet
- P. Tableau
- M. Tronquez



ÉQUIPEMENT STANDARD

CONSTRUCTION

COQUE

- Technologie Air Step®
- Coque blanche

Composition :

- Sandwich (Résine polyester - Fibres de verre - Âme balsa)
- Contre moule de coque stratifié en monolithique (Résine polyester - Fibres de verre)
- 8 Hublots ouvrants

PONT

Composition :

- Sandwich (Résine polyester - Fibres de verre - Âme balsa)
- Contre moule de pont stratifié en monolithique (Résine polyester - Fibres de verre)

ÉQUIPEMENT DE PONT

- Support radar
- Éclairage de courtoisie dans le cockpit
- Feux de navigation

AMARRAGE - MOUILLAGE

- Ferrure d'étrave à bascule avec système de blocage de l'ancre
- Guindeau électrique (avec télécommande) puissance 1000 W
- 2 Taquets à l'avant, 2 au centre et 2 à l'arrière en acier inox

PROTECTIONS HUMAINES

- Balcon semi ouvert en acier inox avec filière et main courante
- 2 Mains courantes en inox d'accès aux marches de passavants

COCKPIT

- Cockpit auto-videur
- Accès par un portillon avec cran de sécurité
- Salon extérieur 8 places transformable en bain de soleil
- Table de cockpit en bois massif naturel (0,95 m x 0,6 - 1,2 m / 3'1" x 2' - 3'11") convertible en bain de soleil (1,90 m x 1,65 m / 6'3" x 5'5")
- Chaise longue (à tribord)
- Banquette double (à bâbord)
- Coffre de rangement (sous les assises)
- Cuisine de cockpit avec évier, Robinet rabattable, Rangements
- Double capot d'accès câble moteur
- Logement pour BIB
- Rangement pour pare-battages et amarres
- Douche de cockpit avec mitigeur
- Plage de bain (3,2 m x 1,24 m / 10'6" x 4'1") + Échelle de bain (option)
- Main courante sur tableau arrière
- Selleries extérieures au choix :
 - PVC Marlin Auster & Cognac (standard)
 - PVC Hitch Alloy & Marlin Auster (option)

POSTE DE PILOTAGE

- Poste de pilotage central en polyester couleur gris
- Banquette double pilote avec fonction Bolster
- 3ème Siège copilote
- Selleries pilote et copilote assorties au salon de cockpit :
 - PVC Marlin Auster & Cognac (standard)
 - PVC Hitch Alloy & Marlin Auster (option)
- 2 Mains courantes
- Planche de bord noire brillante avec casquette capitonnée
- Écran Volvo 4"
- Emplacement pour électronique 12"
- Prise 12 V
- Hard-top en polyester avec toit ouvrant électrique intégré
- Pare-brise en verre avec 1 essuie glace électrique intégré
- Habillage anti-reflet sous pare-brise en polyester grainé couleur Mocca



AMÉNAGEMENTS

- Boiseries Alpi Noyer
- Planchers stratifiés Chêne brun
- Éclairage direct et indirect LED

SALON

Hauteur sous barrot : 1,92 m / 6'4"

- Porte d'accès
- Sofa 4 personnes, selleries tissu Talisman Angora
- Table en bois Noyer Mat, Pied inox
- Emplacement prévu pour télévision 20'-24' (+ TV en option)
- 4 Placards de rangement (total : 186 L)
- 2 Coffres de rangements (sous les assises)
- Puits de lumière
- 2 Hublots de coque ouvrants
- 1 Prise 220 V

CUISINE

Hauteur sous barrot : 1,92 m / 6'4"

- Évier inox avec mitigeur
- Plaque 2 feux gaz
- Réfrigérateur (80 L)
- Plan de travail type corian blanc
- Mobilier laqué titanium et blanc
- 3 Tiroirs de rangement, Poubelle
- 1 Placard de rangement
- 1 Hublot ouvrant

SALLE D'EAU

Hauteur sous barrot : 1,95 m / 6'5"

- Vasque avec mitigeur
- Miroir
- 2 Placards de rangement
- 1 Hublot ouvrant
- Douche séparée par porte translucide
- WC marin
- Réserve rigide eaux noires 80 L / 21 US Gal
- Planchers latté teck

CABINE PROPRIÉTAIRE (AVANT)

Hauteur sous barrot : 1,90 m / 6'3"

- Couchage double (1,40 x 2,00 m / 4'7" x 6'7")
- Matelas marin
- Tête de lit capitonnée
- 2 Liseuses LED
- 2 Équipets
- 2 Penderies
- 2 Prises 220 V
- 2 Fenêtres panoramiques avec hublots ouvrants
- Panneau de pont ouvrant avec store moustiquaire
- 3 Tiroirs de rangement (sous le lit)
- Éclairage indirect (sous le lit)

CABINE INVITÉS

Hauteur sous barrot : 1,92 m / 6'4"

- 2 Couchages simples (0,70 x 1,95 m / 2'4" x 6'5") ou 1 Couchage double (1,40 x 1,95 m / 4'7" x 6'5")
- Matelas marin
- 2 Fenêtres panoramiques avec hublots ouvrants
- 1 Panneau ouvrant
- 2 Penderies
- 2 Coffres de rangements (210 L & 228 L)
- 1 Chevet avec tiroir
- 2 Liseuses LED
- 1 Prise 220 V

MOTORISATION

- Propulsion Stern Drive
 - Motorisations au choix :
 - Volvo D4 300 Diesel EVC-E (2 x 221 kW - 2 x 300 CV)
 - Volvo D4 300 Diesel EVC-E (2 x 221 kW - 2 x 300 CV) + Joystick
 - Volvo D6 380 Diesel EVC-E (2 x 380 CV) + Joystick
 - Pupitre de commandes moteur :
 - Neutre (Activation du neutre)
 - Station (Activation de la station)
 - Trim (Réglage des trims)
 - Joystick Docking (selon version moteur)
 - Filtre à carburant avec décanteur
 - Filtre à eau de mer
 - Prises d'air sur le pont pour refroidissement de la cale moteur
 - Salle des machines isolée par mousse d'insonorisation
 - Système d'extinction incendie à déclenchement depuis le poste de pilotage
 - Nable carburant inox
 - 2 Réservoirs de carburant en aluminium capacité de 325 L / 86 US Gal chacun
- Système de direction :
- Direction électrique
 - 2 Embases avec hélices contre-rotatives
 - Commandes moteur électriques
 - Softs Volvo :
 - Trip computer
 - Cruise control
 - Tow mode
 - Single lever
 - Power trim assistant

ÉLECTRICITÉ

- 2 Batteries moteur (12 V - 140 Ah) + 1 Batterie servitudes (12 V - 115 Ah) + Jauge électrique
- 2 Extincteurs
- Répartiteur de charge
- Chargeur batteries (12 V - 25 Ah)
- Prises intérieures (220 V - 32 A)
- Prise de quai 220 V
- Éclairages spots et liseuses LED

PLOMBERIE

- 1 Réservoir d'eau rotomoulé, capacité de 200 L / 53 US Gal + Jauge électrique
- Nable d'eau inox
- Groupe d'eau pour mise sous pression du circuit eau chaude / froide
- Chauffe eau 40 L / 11 US Gal fonctionnant sur échangeur moteur
- 2 Pompes de cale :
 - 1 Pompe de cale électrique
 - 1 Pompe de cale manuelle

DIVERS

- Détecteur de fumée



FINITIONS & PACKS

FINITIONS

	ESSENTIAL	CONFORT
• 1 Batterie supplémentaire (110 Ah)	■	■
• Écran multifonctions Garmin 12"	■	■
• Pack Audio Fusion : Lecteur MP3, AUX, USB + Télécommande	■	■
• Enceintes : Carré + Cockpit	■	■
• Matelas bain de soleil avant (Dossier ajustable)		■
• Réfrigérateur de cockpit 50 L / 13 US Gal		■
• WC électrique Quiet Flush		■

PACKS

PACK ELECTRONIC

- VHF Garmin + Transpondeur AIS
- Pilote automatique intégré
- Module connexion wifi pour iPad

PACK CUISINE ARRIÈRE

- Meuble cuisine sur plage de bain
- Grill électrique sur plage de bain
- Banquette supplémentaire dans cockpit (au lieu de la cuisine de cockpit)

PACK SPORT CHIC

- Table de carré en cuir
- Portes avec habillages cuir
- Grand miroir dans le carré
- Mains courantes extérieures gainées cuir
- Capitonnages de cockpit
- Volant Sport Chic gainé cuir

OPTIONS

AMÉNAGEMENT INTÉRIEUR / CONFORT À BORD

- Climatisation de cockpit (230 V - 50 Hz - 16 000 BTU)
- Climatisation de carré et cabines (220 V - 50 Hz - 16 000 BTU)
- Fenêtre ouvrante électrique bâbord et tribord
- Pré-câblage TV + DVD dans la cabine avant
- Pré-câblage TV + DVD dans le carré
- Sellerie carré Ultraleather
- Sellerie carré cuir
- Kit de coussins de décoration
- Moquette Taupe dans le carré et les cabines
- Moquette Ivory dans le carré et les cabines
- Moquette Dune bouclée dans le carré et les cabines
- Stores vénitiens dans carré, cuisine, salle d'eau, cabines
- Moustiquaires de hublots
- Plaque vitrocéramique (230 V)
- Four micro-ondes - 220 V (dans la cuisine)
- Chauffage fuel air pulsé
- Carré convertible en couchage

CIRCUIT ÉLECTRIQUE

- Convertisseur 12 V / 220 V (700 VA)
- Générateur 4 kVA 220 V / 50 Hz
- Projecteur sous-marin

OPTIONS EXTÉRIEURES

- Kit mouillage complet
- Radar Garmin Broadband 4G
- Passerelle hydraulique
- Plateforme de bain immergeable électrique (Charge maximale : 180 kg / 397 lbs)
- Kit de coussins de décoration
- Selleries extérieures PVC Hitch Alloy & Marlin Auster
- Rideaux extérieurs de pare-brise Sunworker noir
- Grill cockpit électrique - Kenyon
- Glacière de cockpit
- Meuble de rangement (dans le cockpit)
- Cockpit latté en bois massif naturel
- Moquette de cockpit Infinity
- Fermeture arrière de cockpit Graphite
- Housses de protection selleries extérieures
- Coque gris bleu et blanc
- Covering de coque
- Sticker de flottaison Silver metallic

MOTORISATION

- Propulseur d'étrave
- Système automatique de trim ZIPWAKE
- Flaps électriques